

SCUOLA PRIMARIA DI BURIASCO
(TORINO)

CLASSE SECONDA

I LAVORI SVOLTI CON LA CLASSE.

SIAMO NOI

I

BAMBINI DELLA

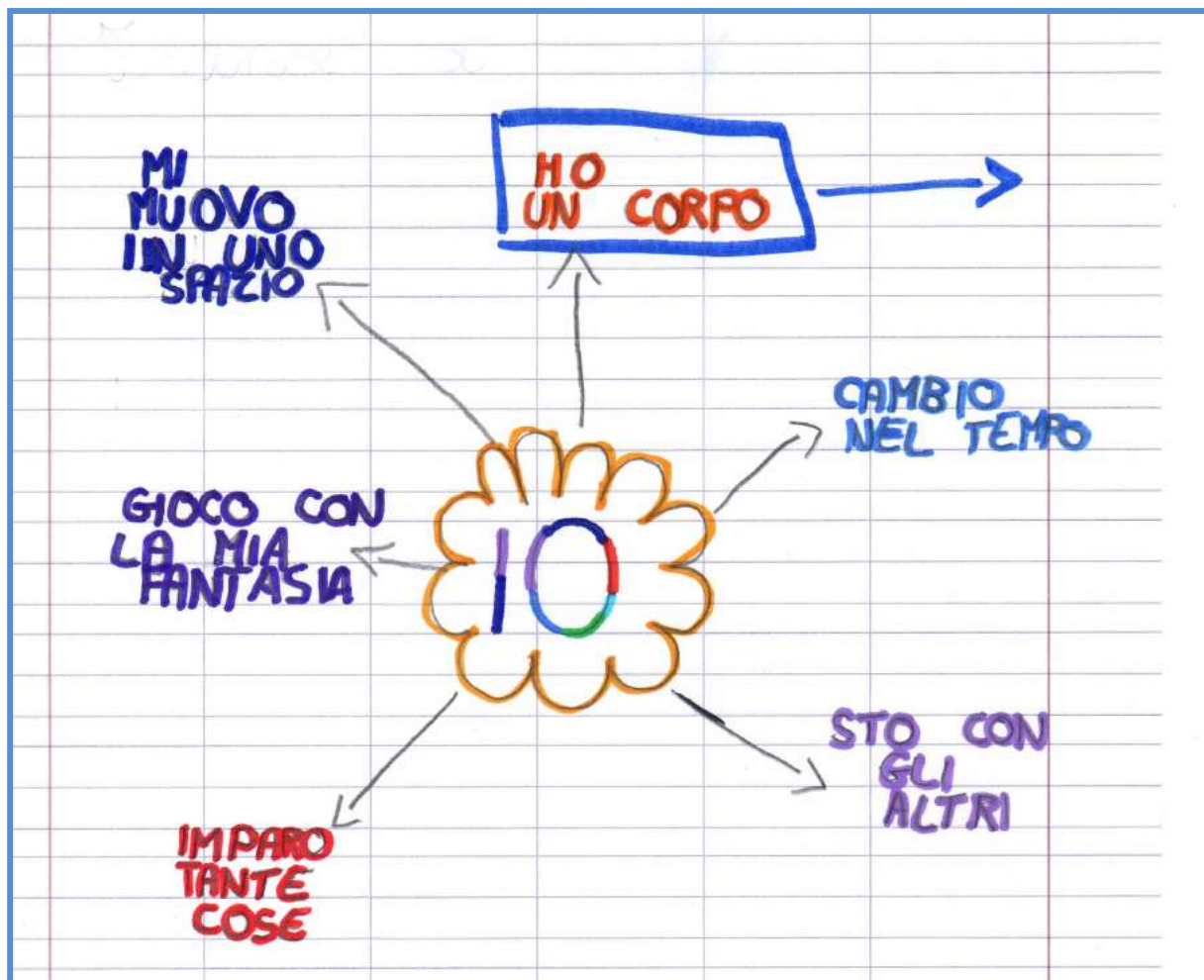
CLASSE

SECONDA

DI

BURIASCO





IL PROGETTO SUL CIBO E L'ALIMENTAZIONE E' STATO INSERITO NELLA PROGRAMMAZIONE TRASVERSALE DI CLASSE

IL MIO



CORPO



HA

BISOGNO

DI CIBO



PER



VIVERE



4



TUTTI, BAMBINE
e BAMBINI,

DONNE

e

UOMINI HANNO
BISOGNO DI

MANGIARE

PER VIVERE

*ABBIAMO DISCUSSO INSIEME SULL'IMPORTANZA DEL CIBO COME
FONTE DI ENERGIA, NECESSARIA PER LA CRESCITA E PER LA VITA*



ABBIAMO COMINCIATO A RIFLETTERE SUL FATTO CHE TUTTI, NEL MONDO, DEVONO POTER MANGIARE.



ABBIAMO RACCOLTO LE NOSTRE IDEE SU TUTTI I TIPI DI CIBO CHE CI AIUTANO A CRESCERE...

DA DOVE VENGONO I CIBI CHE MANGIAMO?



PROSCIUTTO

CARNE

COSTINE DI MAIALE

POLLO

SOSCI

CIBI CHE
VENGONO
DAGLI
ANIMALI

SALSICCIA

VITELLO

BISTECHE

FORMAGGIO

PESCE

HAMBURGER SALAME

UOVA

LATTE



...E ABBIAMO DISCUSSO SULL' ORIGINE DEL CIBO CHE MANGIAMO.

LE NOSTRE MERENDE
SPECIALI

ABBIAMO FATTO DELLE MERENDE SPECIALI IN CLASSE PER GUSTARE CIBI E SAPORI NUOVI TUTTI INSIEME.

Martedì 18 novembre FRANCESCA

UNO DEI NOSTRI 5 SENSI È IL GUSTO

Oggi abbiamo gustato una merenda speciale.

OLIO E SALE
MIELE
NUTELLA
PANE
MARMELLATA DI CILIEGE
MARMELLATA DI ALICOCCA
MARMELLATA DI PESCHE
MARMELLATA DI FRAGOLE

Abbiamo gustato così


IL SALATO e IL DOLCE

SALATO: olio e sale

DOLCE: nutella e marmellata

DOLCISSIMO: il miele.

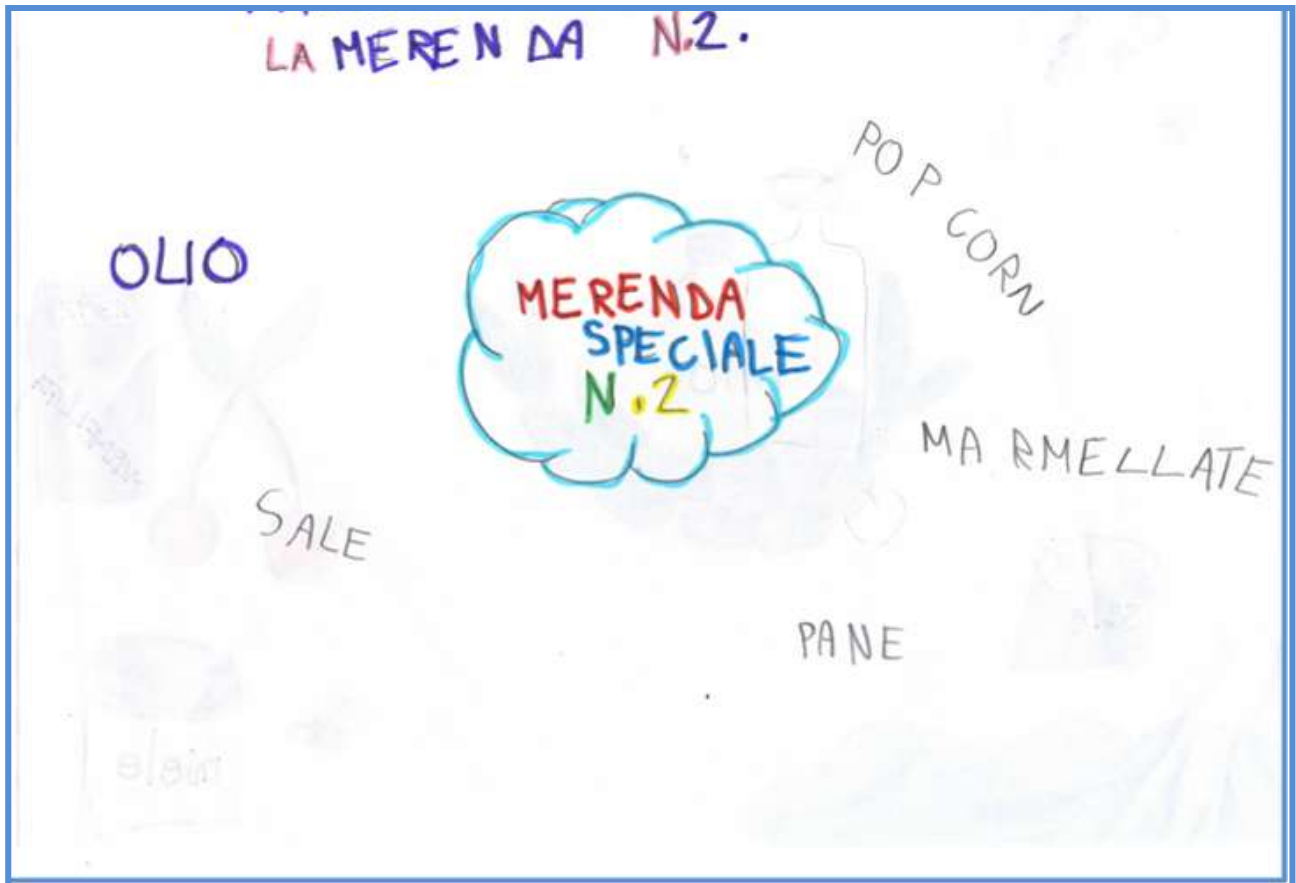
È stata una bellissima festa
del gusto.











CI SIAMO DIVERTITI A PREPARARE E A MANGIARE I POP-CORN

MARTEDÌ 16 DICEMBRE, ALLE ORE 10,00, È VENUTA LA MAMMA DI IAN PER FARCI I POP-CORN.

LA MAMMA DI IAN È ARRIVATA CON I CHICCHI DI GRANOTURCO, LA MACCHINA DEI POP-CORN, CON IL SALE E IL PANE.

LA MAESTRA MARIA MARTA, INVECE, HA PORTATO LE MARMELLATE (DI PRUGNE E DI CILIEGIE) E L'OLIO TOSCANO.

LA MAMMA DI IAN HA MESSO I CHICCHI DI MAIS DENTRO LA MACCHINA, CHE, APPENA È STATA ATTACCATA ALLA CORRENTE, SI È MESSA A GIRARE LENTAMENTE.

NOI ERAVAMO IMPAZIENTI DI VEDERE I POP- CORN CHE SCOPPIETTAVANO E AD UN TRATTO I POP-CORN HANNO INIZIATO A SCOPPIETTARE E MENTRE SCOPPIETTAVANO NOI RIDEVAMO, MA QUALCUNO ERA ANCHE UN PO' IMPAURITO.

DOPO LA MACCHINA SI È FERMATA E I POP-CORN ERANO PRONTI PER ESSERE MANGIATI.

COSÌ HA AVUTO INIZIO LA NOSTRA MERENDA:POP-CORN A VOLONTÀ, PANE, OLIO E SALE, PANE E MARMELLATA...

CHE BUONA QUESTA MERENDA!



LA PREPARAZIONE DEL
CALENDARIO E DELLE
FILASTROCCHHE SUL CIBO

ABBIAMO DECISO DI PREPARARE UN CALENDARIO DAL TITOLO "CIBO, CIBO, CIUPA-PÀ", DA REGALARE AI NOSTRI GENITORI PER NATALE

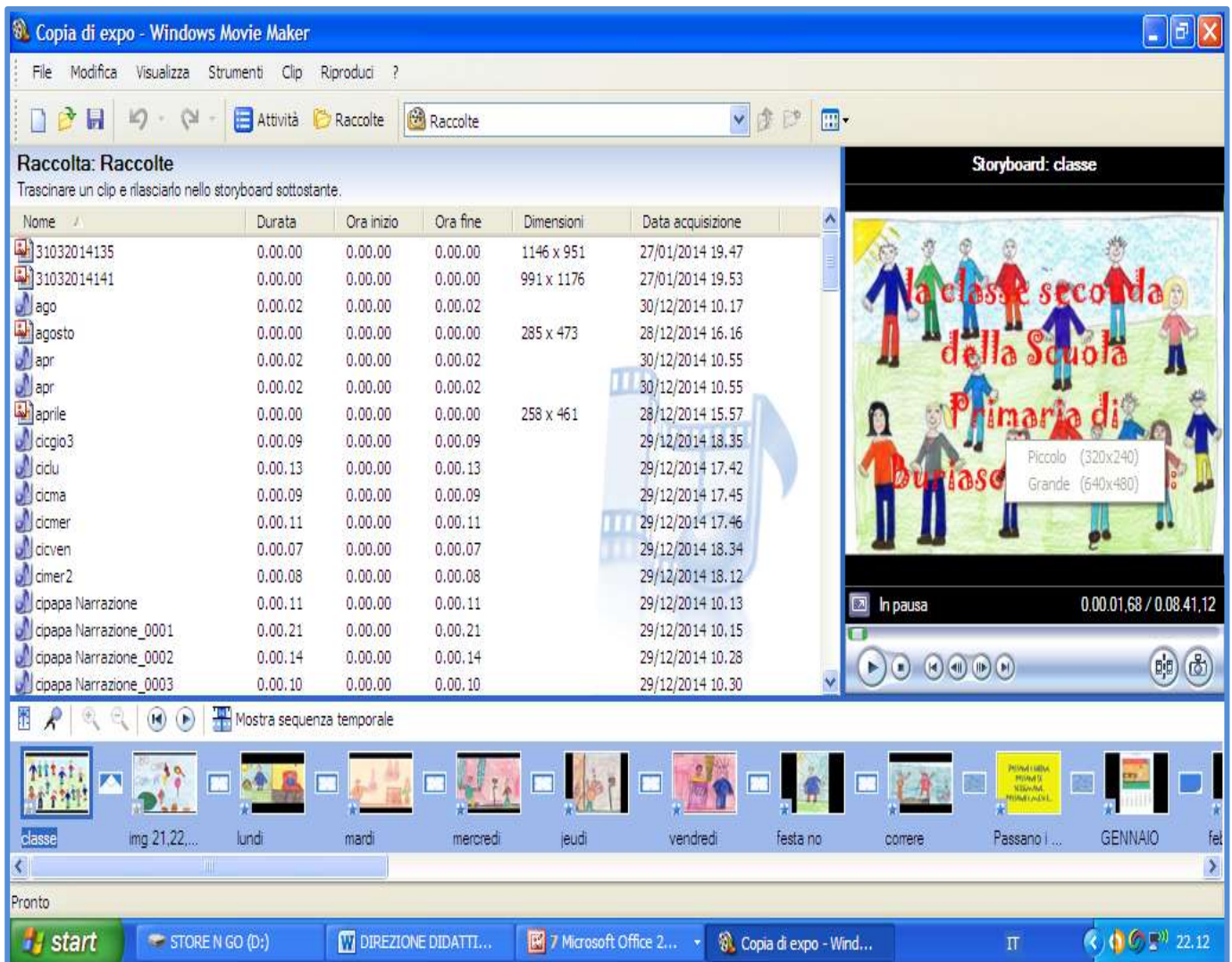


ABBIAMO REALIZZATO I DISEGNI E UNA FILASTROCCA BUFFA SUL CIBO PER IL NOSTRO CALENDARIO

DAL CALENDARIO CARTACEO...



... AL CALENDARIO DIGITALE



The screenshot displays the Windows Movie Maker application window titled "Copia di expo - Windows Movie Maker". The interface includes a menu bar (File, Modifica, Visualizza, Strumenti, Clip, Riproduci, ?), a toolbar with icons for file operations and editing, and a "Raccolta: Raccolte" section. Below this is a table listing various clips with their names, durations, start/end times, dimensions, and acquisition dates. A "Storyboard: classe" panel on the right shows a sequence of images, including a colorful illustration of children and text: "La classe seconda della Scuola Primaria di Buriasco". A play button is visible over the storyboard. At the bottom, a timeline shows a sequence of frames labeled "classe", "img 21,22...", "lundi", "mardi", "mercredi", "jeudi", "vendredi", "festa no", "correre", "Passano i...", "GENNAIO", and "fel". The Windows taskbar at the bottom shows the Start button, open applications (STORE N GO (D:), DIREZIONE DIDATTI..., 7 Microsoft Office 2..., Copia di expo - Wind...), and the system tray with the date 22.12.

Nome	Durata	Ora inizio	Ora fine	Dimensioni	Data acquisizione
31032014135	0.00.00	0.00.00	0.00.00	1146 x 951	27/01/2014 19.47
31032014141	0.00.00	0.00.00	0.00.00	991 x 1176	27/01/2014 19.53
ago	0.00.02	0.00.00	0.00.02		30/12/2014 10.17
agosto	0.00.00	0.00.00	0.00.00	285 x 473	28/12/2014 16.16
apr	0.00.02	0.00.00	0.00.02		30/12/2014 10.55
apr	0.00.02	0.00.00	0.00.02		30/12/2014 10.55
aprile	0.00.00	0.00.00	0.00.00	258 x 461	28/12/2014 15.57
cicgio3	0.00.09	0.00.00	0.00.09		29/12/2014 18.35
cidu	0.00.13	0.00.00	0.00.13		29/12/2014 17.42
cima	0.00.09	0.00.00	0.00.09		29/12/2014 17.45
cimer	0.00.11	0.00.00	0.00.11		29/12/2014 17.46
cicven	0.00.07	0.00.00	0.00.07		29/12/2014 18.34
cimer2	0.00.08	0.00.00	0.00.08		29/12/2014 18.12
cipapa Narrazione	0.00.11	0.00.00	0.00.11		29/12/2014 10.13
cipapa Narrazione_0001	0.00.21	0.00.00	0.00.21		29/12/2014 10.15
cipapa Narrazione_0002	0.00.14	0.00.00	0.00.14		29/12/2014 10.28
cipapa Narrazione_0003	0.00.10	0.00.00	0.00.10		29/12/2014 10.30

ABBIAMO SCANNERIZZATO I NOSTRI DISEGNI E REGISTRATO LE NOSTRE VOCI MENTRE RECITAVAMO LA FILASTROCCA PER TRASFORMARE IL CALENDARIO CARTACEO IN UN CALENDARIO DIGITALE